



Centrats en les persones

III Jornada d'Atenció a la Salut  
Sexual i Reproductiva

Sabadell, 30 de novembre de 2017

# L'ECOGRAFIA COM A EINA D'AJUDA CLÍNICA

**S. Vera<sup>1</sup>, N. Sitjà<sup>1</sup>, MP. Sancho<sup>1</sup>,  
L.Montero<sup>1</sup>, R. Sánchez<sup>2</sup>, A. García<sup>1</sup>**

**1. Llevadora ASSIR Santa Coloma G 2. Administrativa ASSIR  
Santa Coloma G.**

Aquesta obra està subjecta a una llicència de  
[Reconeixement-NoComercial-SenseObraDerivada 4.0 Internacional de Creative Commons](https://creativecommons.org/licenses/by-nc-nd/4.0/)





# Antecedents

Centrats en les persones

III Jornada d'Atenció a la Salut Sexual i Reproductiva

Les llevadores realitzen ecografies de forma **rutinària** a:

- França
- Regne Unit
- Holanda
- Noruega
- Suècia
- Austràlia
- Nova Zelanda



**Les llevadores som graduades universitàries**



# Antecedents

Contrats en les persones

III Jornada d'Atenció a la Salut Sexual i Reproductiva



“La matrona es el profesional sanitario que, con una actitud científica responsable y utilizando los medios clínicos y tecnológicos adecuados al desarrollo de la ciencia en cada momento, proporciona una atención integral a la salud sexual, reproductiva y maternal de la mujer, (...) incluyendo así mismo la atención a la madre, en el diagnóstico, control y asistencia del embarazo, parto y puerperio normal y la atención al hijo recién nacido sano, hasta el 28 día de vida.”



Generalitat de Catalunya  
Departament de Salut



Institut Català  
de la Salut

A L'ICS  
iguals ♀

institut català de la salut  
ics.gencat.cat




# Avancem amb la tecnologia...

Centrats en les persones

III Jornada d'Atenció a la Salut Sexual i Reproductiva

Els canvis tecnològics ens han portat **noves eines** per millorar el control i seguiment de les gestants:



Estetoscopi de  
Pinard

Sonicaid

Ecògraf



# Per què utilitzar l'ecògraf?

Centrats en les persones

III Jornada d'Atenció a la Salut Sexual i Reproductiva

Gestant que no es pot **auscultar FCF** amb *sonicaid*, s'avisava al ginecòleg/loca per realitzar ecografia:

- ✓ Endarreriment agenda ginecòleg
- ✓ Endarreriment agenda llevadora
- ✓ Estrés matern que augmenta amb el temps d'espera

**Situació fàcil de resoldre:  
Ecografia per verificar FCF per la  
llevadora a la consulta**



# Formació equip llevadores

Centrats en les persones

III Jornada d'Atenció a la Salut Sexual i Reproductiva

## Sede del curso

Hospital General de l'Hospitalet

Salón de actos

Av. Josep Molins, 29-41

08906 L'Hospitalet de Llobregat

(Metro: L5, parada Pubilla Cases. Tram: T1, T2 y T3, parada Can Rigal)

## Inscripció

Matrones especialistas: 90 euros.

Matrones en formació: 70 euros.

El precio de la matrícula incluye el café, el almuerzo, la documentación en soporte electrónico, el taller de prácticas y el certificado de asistencia. Inscripciones limitadas a 48 personas, por riguroso orden de abono.

## Forma de pago

Transferencia bancaria al número de cuenta del BBVA: 0182 6035 47 0201509704. Después de hacer efectivo el pago, es necesario enviar por correo electrónico en formato PDF el comprobante de la transferencia a la secretaria técnica, indicando el nombre de la jornada y la persona inscrita.

## Secretaria técnica

Ana Gimeno. Teléfono: 93 440 75 00, extensión: 3320

Fax: 93 333 45 43

Correo electrónico: [ana.gimeno@sanitatintegral.org](mailto:ana.gimeno@sanitatintegral.org)

## Con el soporte de



COL·LEGI OFICIAL  
INFERMERES I INFERMERS  
BARCELONA

Solicitada la acreditación por el Consell Català de Formació Continuada de les Professions Sanitàries

## Colaboran



PHILIPS

## CONSORCI SANITARI INTEGRAL

C. Josep Molins, 29-41  
08906 L'Hospitalet de Llobregat  
[www.csi.cat](http://www.csi.cat)



Consorci



Sanitari Integral

## I Taller teóric-pràctic

## Aspectos prácticos de la ecografía obstétrica para matronas



Generalitat de Catalunya  
Departament de Salut



Institut Català  
de la Salut

A L'ICS  
iguals

institut català de la salut  
[ics.gencat.cat](http://ics.gencat.cat)



# Elaboració del procediment

Centrats en les persones

III Jornada d'Atenció a la Salut Sexual i Reproductiva

A l'ASSIR de **Santa Coloma de G.** s'evidencia la necessitat de realitzar un **procediment de l'ecografia obstètrica per a llevadores.**

Objectius:

- ✓ Desenvolupar un pla de formació i registre d'ecografies que puguin ser realitzades per les llevadores de l'ASSIR.
- ✓ Proporcionar continuïtat i qualitat en la cura de la dona gestant.
- ✓ Desenvolupar progressivament competències que pot adquirir la llevadora.
- ✓ Augmentar l'autonomia de la llevadora i reforçar la col·laboració amb l'equip multidisciplinari.





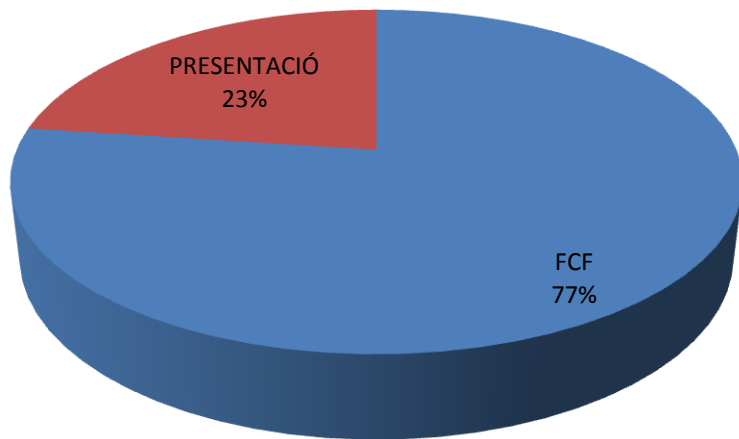
# Tipus d'ecografies realitzades

Centrats en les persones

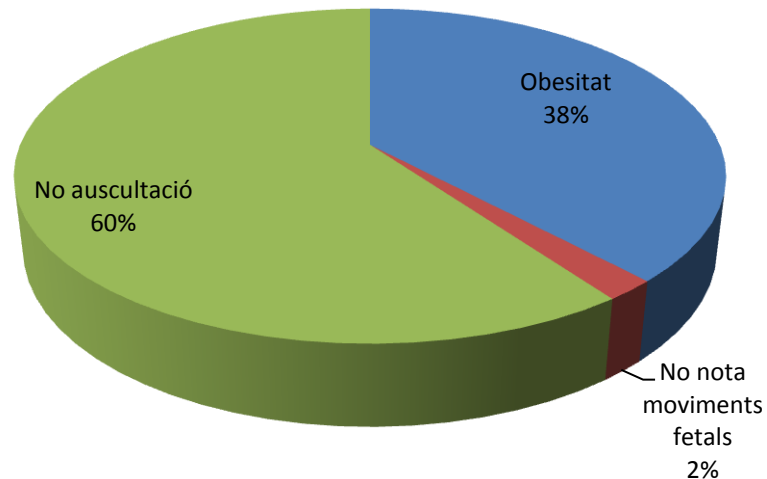
III Jornada d'Atenció a la Salut Sexual i Reproductiva

- ✓ Verificar la FCF
- ✓ Presentació fetal

## Tipus d'ecografies



## Motius de verificar FCF



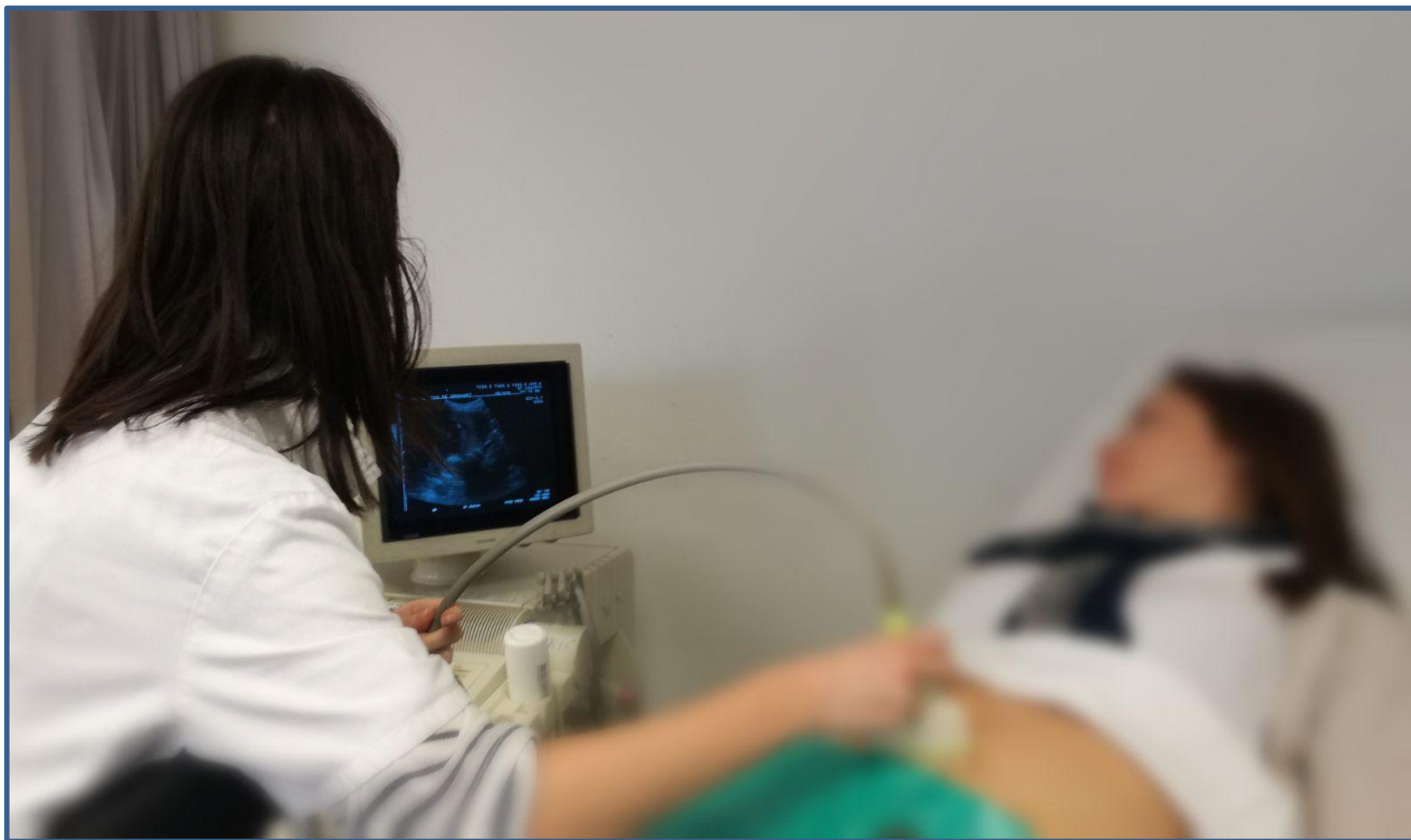




# Verificar FCF

Centrats en les persones

III Jornada d'Atenció a la Salut Sexual i Reproductiva



Generalitat de Catalunya  
Departament de Salut



Institut Català  
de la Salut

A L'ICS  
iguals 

institut català de la salut  
[ics.gencat.cat](http://ics.gencat.cat)



# Millora de la pràctica clínica

Centrats en les persones

III Jornada d'Atenció a la Salut Sexual i Reproductiva

- ✓ Disminució estrés matern
- ✓ Estalviem temps i noves vistes a les pacients
- ✓ Més resolutives
- ✓ Autonomia de la professió





Posteriorment a la prova pilot:

- ✓ Poder validar els resultats obtinguts en les ecografies que realitzen les llevadores.
- ✓ S'ha reunit l'equip responsable del procediment i ha modificat aquest registre.
- ✓ S'ha afegit la percepció de la dona gestant (satisfacció) amb una escala de likert.

SUMAMENTE SATISFECHO		MUY BIEN
MUY SATISFECHO		BIEN
SATISFECHO		REGULAR
POCO SATISFECHO		MAL
NADA SATISFECHO		MUY MAL

- ✓ Fàcil d'utilitzar
- ✓ Ràpida
- ✓ Universal



# Conclusió

Centrats en les persones

III Jornada d'Atenció a la Salut Sexual i Reproductiva

- ✓ L'elaboració de protocols consensuats amb tot l'equip.
- ✓ Una bona formació i capacitació de la llevadora en ecografia obstètrica.
- ✓ El registre de les pràctiques.

**Indispensables per poder establir aquesta competència i seguir avançant en el desenvolupament de la professió**



Generalitat de Catalunya  
**Departament de Salut**



Institut Català  
de la Salut

# Moltes gràcies

